

如何線上選社？

How to choose the club online?





Step 1

搜尋進入


「北安國中」首頁

(手機、電腦皆可)





Step 2

將網頁往下滑至
 校園E化服務
找到「第2代國中
校務行政入口網」
點選進入網頁





Step 3

點選左邊地圖中的
「中山」區

TAIPEI
臺北市第二代
國中校務行政系統

回到選擇行政區 | 教育局 | 教育部生運輔導資訊網 | 教育部十二年國民教育 | 國中畢業生多元進路

請選擇學校

請在左圖選擇學生就讀的學校行政區

北投 士林 內湖 中山 大安 信義 南港 文山



訓育組



Step 4

點選「臺北市立
北安國民中學」



訓育組



Step 5

請點選「單一身份登入」

帳號：請輸入pajh學號
(pajh112XXXXX)共12碼。

密碼：新生請用
身分證字號後6碼登入
(請注意英文字為大寫)
※若先前已登入過，請用
修改過後之密碼登入。

驗證碼：請依圖示輸入正確驗證碼。
填寫完畢後，請按「登入」。

臺北市府教育局 臺北市國中第二代稅務行政系統

單一身份登入 其他登入

帳號 請輸入帳號

密碼 請輸入密碼

驗證碼 請輸入驗證碼

登入

忘記密碼 初次點註冊 其他服務

操作說明

- 第一次登入時請讀取公告欄。
- 密碼長度至少8位數。
- 密碼請以大寫英文字母、小寫英文字母、數字及特殊字元組成。
- 密碼請以大寫英文字母開頭。

2021 AUG

SUN	MON	TUE	WED	THU	FRI	SAT
1	2	3	4	5	6	7
8	9	10	11	12	13	14





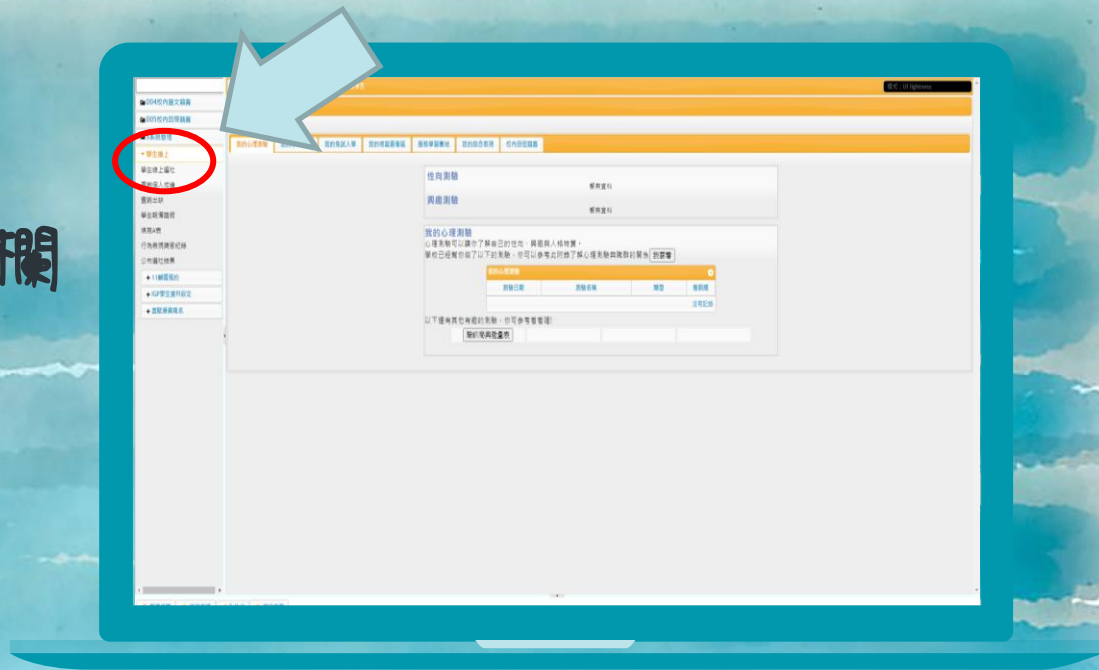
Step 6

登入後，請點選左欄

「學生線上」

下拉選單中點選

「學生線上選社」

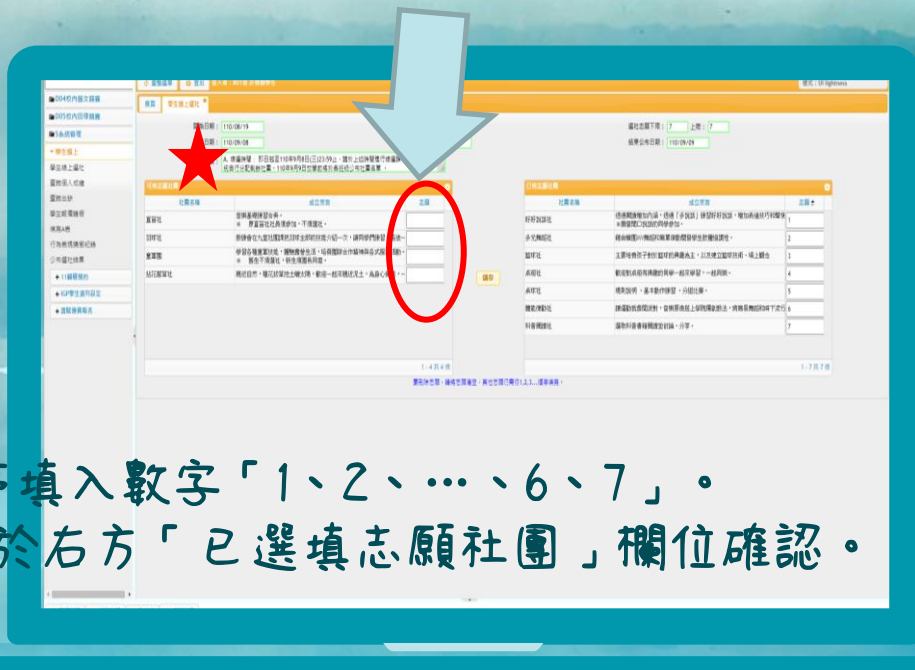




Step 7

閱讀完★注意事項 開始社團志願選填

將左欄欲選之社團志願欄中依序填入數字「1、2、...、6、7」。
填寫完畢後，務必按 **儲存**，並於右方「已選填志願社團」欄位確認。



※ 若於選社期限內需修正志願，請直接將左右兩欄志願數字刪除重新輸入1-7志願後，按儲存鍵即可修正。



注意NOTES事項

- ▶ 線上選社時間：
112年9月1日(五)起至112年9月5日(二)20:00。
- ▶ 每個人請務必填寫**7個志願**，填好填滿。
- ▶ **北安樂國際**由指導老師甄選，不開放選填。
- ▶ 若家中無網路及電腦、手機的同學，請於選社期限內利用下課時間至學務處訓育組進行線上選社，請務必重視自己的權利。請盡早選填，勿拖到最後一刻！
- ▶ 112年9月7日(四)放學前會公告各班選社結果。社團名單公告後，若無特殊原因不得更換，請務必謹慎選填。

