

112 學年度
基北區高級中等學校
免試入學網站作業系統平臺

操作手冊

(集體報名學生)



主委學校：臺北市立中山女子高級中學

目 錄

免試系統操作流程.....	1
壹、學生端系統操作說明.....	2
一、基本功能.....	2
(一) 登入系統.....	2
(二) 修改密碼.....	4
(三) 忘記密碼.....	4
二、資料查詢功能.....	6
(一) 基本資料與超額比序積分查詢.....	6
(二) 超額比序(會考成績)暨個別序位查詢.....	6
三、招生名額查詢.....	7
四、免試志願選填功能.....	8
(一) 適性輔導問卷調查.....	9
(二) 免試志願選填.....	10
(三) 查詢我的免試志願資料.....	17
五、列印功能.....	18
(一) 列印報名表(草稿).....	18
(二) 列印報名表(正式).....	19
六、學生線上榜單查詢功能.....	21

免試系統操作流程





***** 貼心提醒 *****

- 首先確認您當前使用的電腦環境(瀏覽器是否支援系統操作、彈跳視窗是否開啟、列印功能是否正常連接印表機……)。
- 本系統適用 Chrome 及 Edge 以上版本瀏覽器，建議您使用 Chrome 操作本系統。
- 依基北區高級中等學校免試入學委員會公告網址連結本系統。
- 帳號、密碼由國中承辦人員建置，如有疑問請洽詢國中承辦人員。
- 首次登入系統，務必更改登入密碼，才可使用其它功能。
- 密碼變更成功，系統會自動登出，請以新密碼登入。**※務必熟記密碼※**
- 忘記登入密碼，請洽詢導師、輔導老師或國中承辦老師。

壹、學生端系統操作說明

一、基本功能

(一) 登入系統

1. 點選 登入

2. 點選 集體報名學生



3. 選擇學校，輸入帳號、密碼及驗證碼，並點選登入按鈕。

帳號：身分證字號。範例：A123456789 出生年月日：2022/01/01

密碼：預設為身分證末4碼加上出生月日4碼，共8碼。範例：67890101

驗證碼：由數字與英文組合。依頁面顯示驗證碼圖片內容輸入，如圖片不清楚可點選更換。

※第一次使用預設密碼登入系統時，會強制修改密碼!!

The screenshot shows the 'login 集報學生端' interface. It includes a search box for schools, a '帳號' field with 'A123456789', a '密碼' field with '.....', and a '驗證碼' field with 'MWV7'. A '登入' button is highlighted with a red box. Annotations in black boxes provide instructions: '可直接輸入學校名稱查詢，再點選學校。' points to the search box; '帳號：身分證字號' points to the account field; '密碼：身分證末4碼+出生月日4碼，' points to the password field; and '驗證碼：依圖示輸入' points to the verification code field. A yellow circle with the number '3' is placed over the search box.

可直接輸入學校名稱查詢，再點選學校。

帳號：身分證字號

密碼：身分證末4碼+出生月日4碼，

驗證碼：依圖示輸入



(二) 修改密碼

*** 貼心提醒 ***

- 修改登入密碼，確定儲存後，系統會自動登出，請以新密碼再次登入系統。

1. 點選【系統管理】裡的【修改密碼】

2. 原密碼：輸入原登入密碼。

新密碼、確認密碼：輸入要更改的密碼。

Email：輸入常用電子信箱。當您忘記登入密碼時，系統可透過帳號密碼登入頁面的忘記密碼功能，寄送登入密碼給您。

※第一次使用預設密碼登入系統時，會強制修改密碼!!

※修改密碼規則：密碼長度- 8 位數字

密碼規則- 至少有一個數字

至少有一個小寫英文字母

至少有一個大寫英文字母

3. 點選「儲存」按鈕。

學生修改密碼時，Email 為必填，請學生輸入常用 Email !!

忘記密碼

1. 於帳號、密碼登入頁面，點選【忘記密碼】，此時系統會將登入密碼寄發至您的 email 信箱，請儘速收信登入並變更密碼。

※ 本功能限於修改密碼時有輸入 Email 者，才可使用。

首頁 Login

login 集報學生端

學校：

*可輸入【國中名稱】查詢

帳號：

身分證字號

密碼：

預設密碼為身分證末4碼+出生月日4碼

驗證碼：

重新整理

(不分大小寫)

國民教育十二年，適性學習展笑颜
國教十二學習樂，未來看我展特色
優質國教十二年，適性揚才路多元
優質國教十二年，齊心闊步邁向前
邁向國教十二年，開創教育新紀元

2. 或請洽詢 國中導師、輔導老師或國中承辦人員。



二、資料查詢功能



(一) 基本資料與超額比序積分查詢

本系統提供學生超額比序成績查詢功能(含學生基本資料、多元學習表現、教育會考表現相關資訊)，供使用者參考。

*** 如有成績資料有誤，請儘速聯絡國中承辦人員修正。**

點選【志願選填相關作業】裡之【基本資料與超額比序成績查詢】。

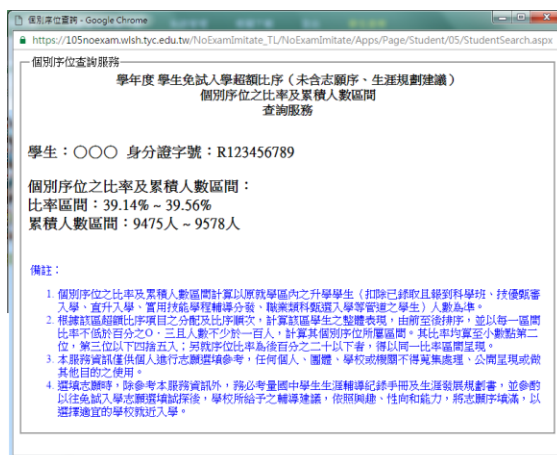
***** 貼心提醒 *****

- 此查詢檔為 PDF 檔，下載完畢後再打開查看。

(二) 超額比序(會考成績)暨個別序位查詢

本系統提供學生於正式志願選填時，可查詢學生個人之序位區間。

點選【志願選填相關作業】裡之【超額比序(會考成績)暨個別序位查詢】。



三、招生名額查詢

本系統提供簡章招生資訊，供使用者參考。

※ 如有變動請依基北區免試入學委員會公告為準。

1. 點選【招生名額查詢】



2. 條件篩選

3. 瀏覽招生資訊





四、免試志願選填功能

*** 貼心提醒 ***

- 模擬選填志願期間，登入志願選填頁面，務必事先完成適性輔導問卷填報，才可使用其它功能。
- 建議選填過程中，每隔一段時間按下「儲存志願」按鈕，以避免停電等情況導致所選志願遺失。
- 選填完畢，務必按下「**儲存志願**」按鈕，並至「**查詢我的志願資料**」頁面確認您選擇的志願及排序。
- 志願選填開放期間尚未列印報名表前，可無限次修改志願及變更順序。
- 安全性考量，在選填志願期間若要離開位置，務必先**登出**。

點選【志願選填相關作業】裡之【志願選填(免試)】。



(一) 適性輔導問卷調查

模擬選填志願期間，登入志願選填頁面，務必事先完成適性輔導問卷填報並儲存後，才可進行志願選填。(以下為參考頁面)

適性輔導問卷

第一次志願選填問卷



一、我生涯(選填志願)諮詢對象：(可複選)

- A導師 B輔導老師 C學科教師 科 (請輸入學科)
D學校行政人員 E家長 F親戚或長輩 G同學(學長姐) H兄弟姊妹 I其他 (請輸入對象) J無

二、我生涯(選填志願)考量的因素：(請以英文字母大寫代碼，依優先順序複選至少3個選項)

所選順序：A

因素	選項
個人因素	<input checked="" type="checkbox"/> A學業表現 <input type="checkbox"/> B性向(專長能力) <input type="checkbox"/> C生涯興趣 <input type="checkbox"/> D工作價值觀 <input type="checkbox"/> E人格特質 <input type="checkbox"/> F健康狀況
環境因素	<input type="checkbox"/> G家庭經濟狀況 <input type="checkbox"/> H家人期望 <input type="checkbox"/> I社會潮流與評價 <input type="checkbox"/> J運動距離及時間
資訊因素	<input type="checkbox"/> K生涯試探結果 <input type="checkbox"/> L學校入學管道與方式 <input type="checkbox"/> M學校多元社羣及發展特色 <input type="checkbox"/> N未來升學就業管道
其他	<input type="checkbox"/> O(請自填) <input type="text"/> (請輸入考量因素)

三、我認為我生涯評估結果是：(單選)

- A學術傾向 B技職傾向(請續填第四題) C生涯未定向 D特殊專長傾向(單科型高中或特色班) E中正預校

四、我的評估結果為技職傾向，適合我的職群為：(請複選1-5個職群)

類別	群別選項
工業類	<input type="checkbox"/> A機械群 <input type="checkbox"/> B動力機械群 <input type="checkbox"/> C電機與電子群 <input type="checkbox"/> D化工群 <input type="checkbox"/> E土木與建築群
商業類	<input type="checkbox"/> F商業與管理群 <input type="checkbox"/> G外語群
農業類	<input type="checkbox"/> I農業群 <input type="checkbox"/> J食品群
家事類	<input type="checkbox"/> K家政群 <input type="checkbox"/> L餐旅群
海軍水產類	<input type="checkbox"/> M水產群 <input type="checkbox"/> N海軍群
藝術與設計類	<input type="checkbox"/> O藝術群 <input type="checkbox"/> H設計群
其他類	<input type="checkbox"/> P醫護類科

五、經過這次志願選填的過程，你(妳)還想要知道與了解的是(請依優先順序複選3個以上)

所選順序：尚未選擇

- A各種升學管道的資訊
B高中職、五專各群科要學習的內涵
C高中職、五專各群科的未來進路
D家裡附近高中職、五專是否為優質學校
E自己的興趣和性向
F自己在學科能力的表現
G自己在超額比序的積分
H父母的想法或期待
I老師(含導師)的想法或期待
J其他同學志願選填的情形
K其他

六、你(妳)會不會參加特色招生方式入學？(單選)

- A會 B不會

七、如果會參加，你(妳)會參加：(單選，第六題選擇「B」者免填)

- A學術類 B專業群科類 C藝才類 D體育班 E科學班 F其他

儲存



(二) 免試志願選填

點選【志願選填相關作業】裡之【志願選填(免試)】。

1. 首先閱讀注意事項。
2. 選擇免試欲加入科組：下拉選單選擇學校、科組、學校序。
3. 點選【加入】按鈕。
4. 調整排序。
5. 點選【儲存志願】按鈕。

1 注意事項

- 1.本功能必須使用『IE 9』、『Chrome 5』版本以上。(點擊下載最新Chrome瀏覽器)
- 2.可透過條件篩選出對應學校及科系。
- 3.選擇學校及科系並按下『加入』按鈕，加入志願。
- 4.經確認志願區裡『志願』及『排序』無誤後，請按下『儲存志願』按鈕儲存志願。
- 5.點擊『學校科組名稱』可查閱科組資訊。
- 6.請記得每隔一段時間按下『儲存志願』按鈕，以避免所選志願遺失。
- 7.系統已預設同校不同科系會連排，若不連排則手動調整。
- 8.更換校名即為增加一個志願序。

志願選填 2

條件：

免試欲加入科組：

特招欲加入班別：

免試

特招

學校志願序	刪除	4 移動	快速移動	學校名稱	總積分	科組序	學校科組	4 移動	刪除
1	<input type="button" value="垃圾桶"/>	<input type="button" value="↑"/> <input type="button" value="↓"/>	<input type="text" value="GO"/>	323402 市立松山工農	107	1	202 國藝科	<input type="button" value="↑"/> <input type="button" value="↓"/>	<input type="button" value="垃圾桶"/>

(修改或新增志願後，務必按下「儲存志願」按鈕)
請至 志願選填相關作業→列印報名表(草稿)，列印「報名表(草稿)」確認。
選填期間，尚未列印「正式報名表」前，皆可修改志願。

※ 條件篩選功能說明 ※

(1) 條件篩選

下拉選單選擇地區和公立或私立及群組。此時欲加入科組會依您篩選條件列出符合之學校，請選擇學校，再選擇科組（可一次全選），再選擇插入到第幾項學校序，再點選【加入】按鈕，加入後的學校序會依序遞增。（此時所選志願僅暫存於頁面上，並未儲至系統裡。）

條件： 新北市▼ 私立▼ 群組已選擇2個選項!▼

免試欲加入科組： 000000 新北市私立高級工商職業學校 ▼ 406 廣告設計科(日間部)▼ 插入到第1項學校序▼ 加入

(2) 模糊條件篩選

下拉選單選擇地區或公立或私立或群組。此時欲加入科組會依您篩選條件列出符合之學校，請選擇學校，再選擇科組（可一次全選），再選擇插入到第幾項學校序，再點選【加入】按鈕，加入後的學校序會依序遞增。（此時所選志願僅暫存於頁面上，並未儲至系統裡。）

條件： 新北市▼ 請選擇公私立▼ 請選擇群組▼

免試欲加入科組： 000000 新北市私立高級工商職業學校 ▼ 406 廣告設計科(日間部)▼ 插入到第1項學校序▼ 加入

(3) 欲加科系篩選

直接在欲加入科組選擇想要之學校，再選擇科組（可一次全選），再點選【加入】按鈕，加入後的學校序會依序遞增。（此時所選志願僅暫存於頁面上，並未儲至系統裡。）

條件： 請選擇地區▼ 請選擇公私立▼ 請選擇群組▼

免試欲加入科組： 000000 新北市私立高級工商職業學校 ▼ 406 廣告設計科(日間部)▼ 插入到第1項學校序▼ 加入



※ 排序功能說明 ※

(1) 學校序上下移動

點選上或下按鈕，即可上下移動學校序。

學校志願序	刪除	移動	快速移動	學校名稱	總積分	科組序	學校科組	移動	刪除
1			<input type="text"/> GO	403401 市立測試高工	90	1	305 資訊科		
						2	306 電子科		
						3	307 控制科		
						4	308 電機科		
						5	309 冷凍空調科		
						6	419 應用外語科(英文組)		
2			<input type="text"/> GO	010301 國立測試中學	111	1	109 綜合高中		

(2) 單一學校序的學校科組上下移動

點選上或下按鈕，即可上下移動。

學校志願序	刪除	移動	快速移動	學校名稱	總積分	科組序	學校科組	移動	刪除
1			<input type="text"/> GO	403401 市立測試高工	90	1	305 資訊科		
						2	306 電子科		
						3	307 控制科		
						4	308 電機科		
						5	309 冷凍空調科		
						6	419 應用外語科(英文組)		
2			<input type="text"/> GO	010301 國立測試中學	111	1	109 綜合高中		

(3) 快速移動學校序

學校志願序	刪除	移動	快速移動	學校名稱	總積分	科組序	學校科組	移動	刪除
1		▲ ▼	<input type="text"/> GO	011309 財團法人測試高中	90	1	101 普通科	▲ ▼	
						2	305 資訊科	▲ ▼	
						3	404 資料處理科	▲ ▼	

學校志願序	刪除	移動	快速移動	學校名稱	總積分	科組序	學校科組	移動	刪除
2		▲ ▼	<input type="text"/> GO	010301 國立測試中學	90	1	109 綜合高中	▲ ▼	

輸入目標學校序，再點選【Go】按鈕。

*** 排序功能注意事項 ***

(1) 合併學校序

若相鄰的兩個校序為同個學校，將會作自動合併的動作。

1.1 由上往下合併：志願將合併為該校 第一個 志願序。

學校志願序	刪除	移動	快速移動	學校名稱	總積分	科組序	學校科組	移動	刪除
1		▲ ▼	<input type="text"/> GO	011C27 私立○○工商進修學校	71.7	1	305 資訊科	▲ ▼	
2		▲ ▼	<input type="text"/> GO	011309 私立○○高中	71.7	1	404 資料處理科	▲ ▼	
3		▲ ▼	<input type="text"/> GO	011C27 私立○○工商進修學校	71.7	1	308 電機科	▲ ▼	
						2	404 資料處理科	▲ ▼	
						3	406 廣告設計科	▲ ▼	
						4	408 餐飲管理科	▲ ▼	

學校志願序	刪除	移動	快速移動	學校名稱	總積分	科組序	學校科組	移動	刪除
1		▲ ▼	<input type="text"/> GO	011309 私立○○高中	81.7	1	101 普通科	▲ ▼	
2		▲ ▼	<input type="text"/> GO	011C27 私立○○工商進修學校	81.7	1	305 資訊科	▲ ▼	
						2	308 電機科	▲ ▼	
						3	404 資料處理科	▲ ▼	
						4	406 廣告設計科	▲ ▼	
						5	408 餐飲管理科	▲ ▼	



1.2 由下往上合併：志願將合併為該校最後一個志願序。

學校志願序	刪除	移動	快速移動	學校名稱	總積分	科組序	學校科組	移動	刪除
1		▲ ▼	GO	011C27 私立OO工商進修學校	71.7	1	308 電機科	▲ ▼	
2		▲ ▼	GO	011309 私立OO高中	71.7	1	404 資料處理科	▲ ▼	
3		▲ ▼	GO	011C27 私立OO工商進修學校	71.7	1	305 資訊科	▲ ▼	

↓

學校志願序	刪除	移動	快速移動	學校名稱	總積分	科組序	學校科組	移動	刪除
1		▲ ▼	GO	011C27 私立OO工商進修學校	71.7	1	308 電機科	▲ ▼	
						2	404 資料處理科	▲ ▼	
						3	406 廣告設計科	▲ ▼	
						4	408 餐飲管理科	▲ ▼	
						5	305 資訊科	▲ ▼	
2		▲ ▼	GO	011309 私立OO高中	71.7	1	404 資料處理科	▲ ▼	

1.3 同一學校不同科系插入至下一學校序：志願將合併為一個志願序。

條件：

免試欲加入科組：

免試

特招

[免試分數計算說明](#)

[特招班別選項門盤一覽表](#)

(修改或新增志願後，務必按下「儲存志願」按鈕)

學校志願序	刪除	移動	快速移動	學校名稱	總積分	科組序	學校科組	移動	刪除
1	<input type="button" value="刪除"/>	<input type="button" value="↑"/> <input type="button" value="↓"/>	<input type="text"/> <input type="button" value="GO"/>	010301 華僑高中	60 <input type="button" value="i"/>	1	109 <input type="button" value="i"/> 綜合高中	<input type="button" value="↑"/> <input type="button" value="↓"/>	<input type="button" value="刪除"/>
2	<input type="button" value="刪除"/>	<input type="button" value="↑"/> <input type="button" value="↓"/>	<input type="text"/> <input type="button" value="GO"/>	011309 私立南山高中	60 <input type="button" value="i"/>	1	305 <input type="button" value="i"/> 資訊科	<input type="button" value="↑"/> <input type="button" value="↓"/>	<input type="button" value="刪除"/>
3	<input type="button" value="刪除"/>	<input type="button" value="↑"/> <input type="button" value="↓"/>	<input type="text"/> <input type="button" value="GO"/>	011312 私立崇義高中	60 <input type="button" value="i"/>	1	407 <input type="button" value="i"/> 觀光事業科	<input type="button" value="↑"/> <input type="button" value="↓"/>	<input type="button" value="刪除"/>

↓

學校志願序	刪除	移動	快速移動	學校名稱	總積分	科組序	學校科組	移動	刪除
1	<input type="button" value="刪除"/>	<input type="button" value="↑"/> <input type="button" value="↓"/>	<input type="text"/> <input type="button" value="GO"/>	010301 華僑高中	60 <input type="button" value="i"/>	1	109 <input type="button" value="i"/> 綜合高中	<input type="button" value="↑"/> <input type="button" value="↓"/>	<input type="button" value="刪除"/>
2	<input type="button" value="刪除"/>	<input type="button" value="↑"/> <input type="button" value="↓"/>	<input type="text"/> <input type="button" value="GO"/>	011309 私立南山高中	60 <input type="button" value="i"/>	1	305 <input type="button" value="i"/> 資訊科	<input type="button" value="↑"/> <input type="button" value="↓"/>	<input type="button" value="刪除"/>
						2	101 <input type="button" value="i"/> 普通科	<input type="button" value="↑"/> <input type="button" value="↓"/>	<input type="button" value="刪除"/>
3	<input type="button" value="刪除"/>	<input type="button" value="↑"/> <input type="button" value="↓"/>	<input type="text"/> <input type="button" value="GO"/>	011312 私立崇義高中	60 <input type="button" value="i"/>	1	407 <input type="button" value="i"/> 觀光事業科	<input type="button" value="↑"/> <input type="button" value="↓"/>	<input type="button" value="刪除"/>



※儲存志願※

“修改、新增、刪除志願”後，請務必按下”儲存志願”按鈕

，最新調整的志願才會被儲存!!!

條件：

免試欲加入科組： 插入到第4項學校志願序

免試 3 個 / 30 個 免試分數計算說明 特招班別選填門檻一覽表

(修改或新增志願後，務必按下「儲存志願」按鈕)
請至 志願選填相關作業→列印報名表(草稿)，列印「報名表(草稿)」確認。
選填期間，尚未列印「正式報名表」前，皆可修改志願。

學校志願序	刪除	移動	快速移動	學校名稱	總積分	科組序	學校科組	移動	刪除
1	<input type="button" value="刪除"/>	<input type="button" value="↑"/> <input type="button" value="↓"/>	<input type="text" value=""/> <input type="button" value="GO"/>	011302 (新店)康橋高中	108 <input type="button" value="i"/>	1	101 <input type="button" value="i"/> 普通科	<input type="button" value="↑"/> <input type="button" value="↓"/>	<input type="button" value="刪除"/>
2	<input type="button" value="刪除"/>	<input type="button" value="↑"/> <input type="button" value="↓"/>	<input type="text" value=""/> <input type="button" value="GO"/>	013338 新北高中	108 <input type="button" value="i"/>	1	101 <input type="button" value="i"/> 普通科	<input type="button" value="↑"/> <input type="button" value="↓"/>	<input type="button" value="刪除"/>
3	<input type="button" value="刪除"/>	<input type="button" value="↑"/> <input type="button" value="↓"/>	<input type="text" value=""/> <input type="button" value="GO"/>	011309 南山高中	108 <input type="button" value="i"/>	1	101 <input type="button" value="i"/> 普通科	<input type="button" value="↑"/> <input type="button" value="↓"/>	<input type="button" value="刪除"/>
						2	433 <input type="button" value="i"/> 應用英語科	<input type="button" value="↑"/> <input type="button" value="↓"/>	<input type="button" value="刪除"/>

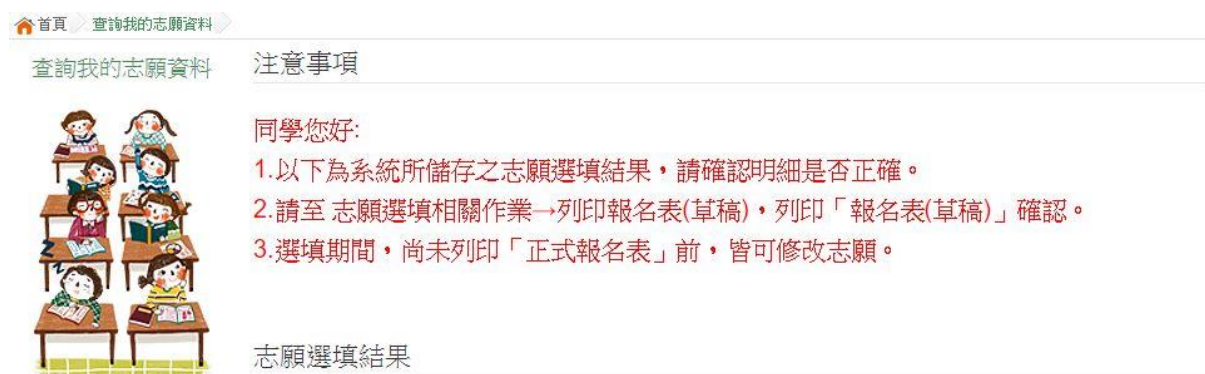
(三) 查詢我的免試志願資料

※ 免試志願選填完畢，務必點選「查詢我的志願資料」確認您所選填儲存的志願及排序。

點選【志願選填相關作業】裡的【查詢我的志願資料】。



The screenshot shows a web application interface with a green navigation bar. The '志願選填相關作業' (Volunteer Selection Related Work) menu is open, displaying a list of options. The option '查詢我的志願資料' (Query My Volunteer Information) is highlighted with a red rectangular box. Other options include '資訊安全宣告', '基本資料與超額比序積分查詢', '「超額比序(會考成績)」暨「個別序位」查詢', '志願選填(免試)', '列印報名表(草稿)', '列印正式報名表', and '查詢報名狀態'. The background shows a '最新公告' (Latest Announcements) section with a search bar and a table header with columns '題(Title)', '日期(Date)', and '瀏覽次數(Count)'.



The screenshot shows the '查詢我的志願資料' (Query My Volunteer Information) page. The breadcrumb navigation is '首頁 > 查詢我的志願資料'. The page title is '查詢我的志願資料' and the sub-header is '注意事項' (Notice). There is an illustration of students at desks. The notice section contains the following text:

同學您好:

1. 以下為系統所儲存之志願選填結果，請確認明細是否正確。
2. 請至 志願選填相關作業→列印報名表(草稿)，列印「報名表(草稿)」確認。
3. 選填期間，尚未列印「正式報名表」前，皆可修改志願。

The '志願選填結果' (Volunteer Selection Results) section contains a table with the following data:

資料最後修改時間	
基本資料	
就讀學校	測試國中
班級	00
座號	00
學號	10900000
姓名	測試學生男生
性別	男
志願順序	



五、列印功能

*** 貼心提醒 ***

- 學生報名表(草稿)，”非正式”報名用表件，僅為參考之用。
- 「正式報名表」按鈕一旦點選，就不可再修改志願。

(一) 列印報名表(草稿)

本系統提供已選填志願學生列印報名志願表(草稿)功能，以提供學生及家長討論確認。

1. 點選【志願選填相關作業】裡的【列印報名表(草稿)】。



2. 點選【列印「草稿」】按鈕。



(二) 列印報名表(正式)

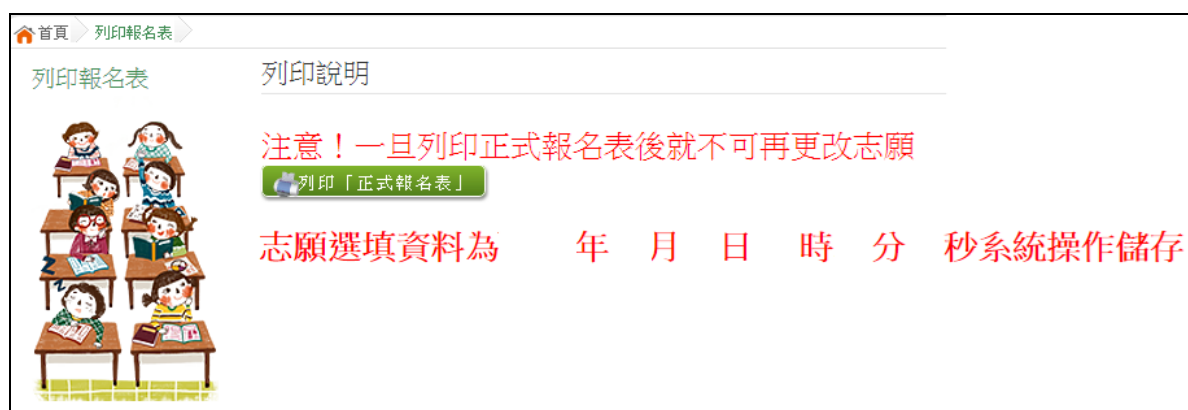
本系統提供已選填志願學生列印正式報名志願表功能，以提供學生到報名會場繳件。

1. 點選【志願選填相關作業】裡的【列印正式報名表】。



2. 點選【列印「正式報名表」】按鈕(需經過三次列印確認頁面)。

● 第一次列印確認




● 第二次列印確認



首頁 列印報名表確認

列印報名表確認 列印「正式報名表」說明

注意！一旦列印正式報名表後就不可再更改志願，你確定要列印嗎？
請輸入「登入密碼」以同意列印「正式報名表」 [列印「正式報名表」](#)



●第三次列印確認(為最一次確認)

※最後一次熊貓圖案頁面按下列印「正式報名表」後才是完成正式志願選填!

首頁 列印報名表確認

列印報名表確認 列印「正式報名表」說明

注意！一旦列印正式報名表後就不可再更改志願，你確定要列印嗎？



列印後就不可再更改志願喔！

[列印「正式報名表」](#)

六、學生線上榜單查詢功能

開放線上查榜期間，平臺提供有學生查榜功能。

點選基北區免試入學系統的【基北區免試學生查榜】，即可進入查榜畫面，輸入畫面提示項目，再點選查詢按鈕。

公告	
1.為了加速網路查榜的速度，部分學生之難字姓名將無法正確顯示，但不影響查榜結果，敬請見諒！ 2.本功能僅支援『IE 10』、『Chrome 5』版本以上，建議使用Chrome。(點擊下載最新Chrome瀏覽器)	
網路放榜查詢開放時間	
當前時間：	
開放時間：	
網路放榜查詢	
學校：	<input type="text" value="請選擇學校"/>
身分證字號：	<input type="text"/>
出生年月日6碼：	<input type="text"/>
<input type="button" value="查詢"/>	

瀏覽資料 志願選填相關作業 招生名額查詢 系統管理 相關下載 線上報到 登出

資訊安全宣告

基本資料與超額比序積分查詢

「超額比序(會考成績)」暨「個別序位」查詢

志願選填(免試)

查詢我的志願資料

列印報名表(草稿)

列印正式報名表

查詢報名狀態

查詢

題(Title)	日期(Date)	瀏覽次數(Count)
----------	----------	-------------